

Limbažu novads

Zīmola vadlīniju
apkopojums

Pieejā identitātes materiāliem

03

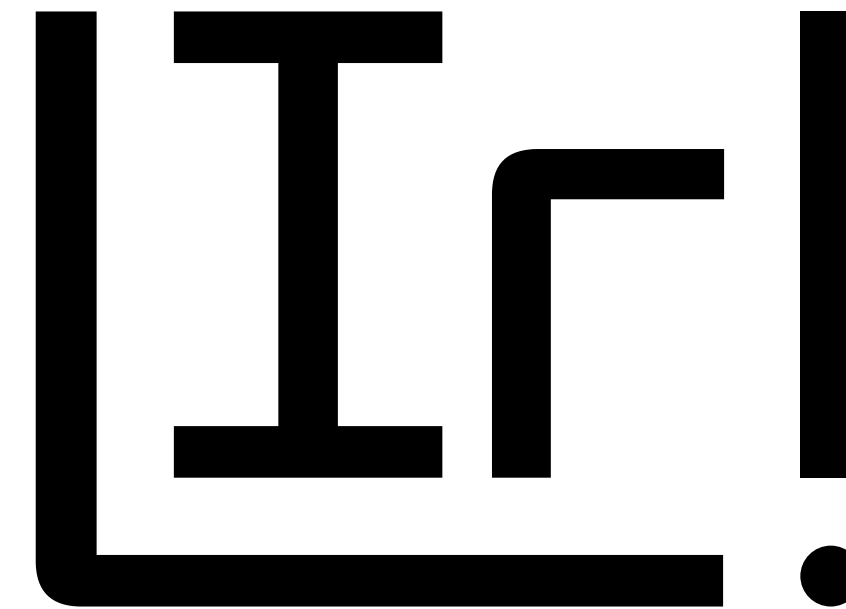
Limbažu novada simbols

Limbažu novada simbolā apvienoti divi svarīgākie identitātes elementi: spēcīgais “L” burts, kas kļūst par ietvaru/pamatu Limbažu novadu raksturojošajam – moto jeb sauklim “lr!”

Primāri novada komunikācijas materiālos jāizmanto pilnais logotips jeb vārda zīme, taču vietās, kur nepieciešama kompaktāka novada atpazīšanas zīme, iespējams lietot simbolu, kā galveno elementu.

Simbola pamatfunkcija: atpazīstamības zīme sociālo tīklu platformās, kur nepieciešama smalka ikona, ko iespējams nolasīt dažāda izmēra viedierīču ekrānos.

[Piekļūt simbolam](#)



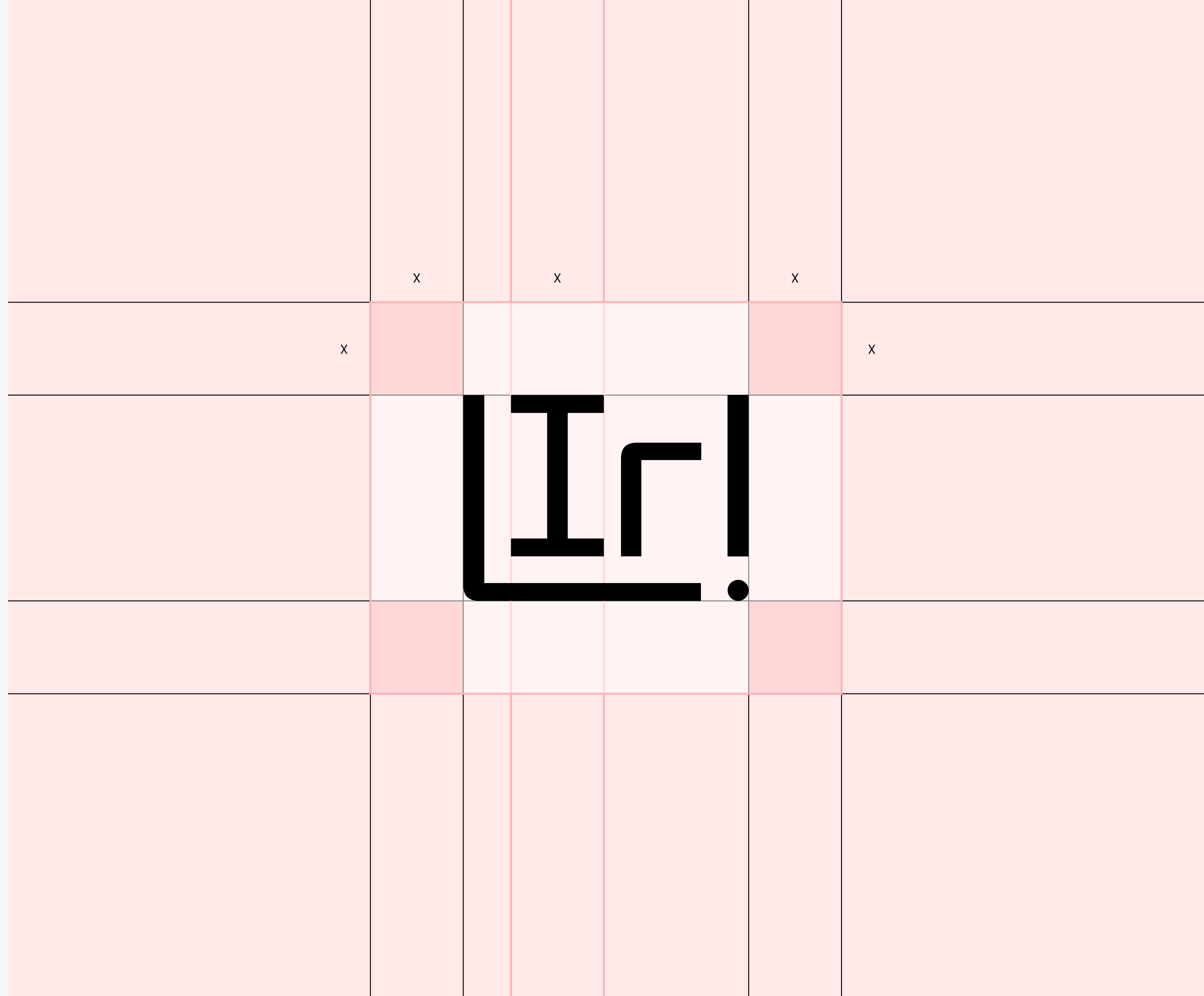
03

Simbola drošais laukums

Pārliecinies, lai simbola drošajā laukumā nekad netiktu novietoti citi elementi.

Ieteicamais simbola drošais laukums iekrāsots ar gaiši rozā krāsu. Izveidots izmantojot X laukumu, kura abas malas veidotas no burta "I" platuma.

Drošo laukumu izmanto, lai simbols nekad netiktu aizklāts ar citiem elementiem, kā arī būtu skaidri nolasāms un atpazīstams ar pietiekoši plašu aptverošo brīvo telpu.



03

Simbols ar krāsu akcentiem

Līdzīgi kā Limbažu novada logotips, kas vienmēr parādās melnā tonī, arī novada simbola pamatā esošais burts "L" vienmēr iekrāsots melnā tonī. Pārējie simbola elementi attiecīgi iekrāsojas vadlīnijās definētajos novada krāsu toņos.

Lai saglabātu vienotu sajūtu, simbolu ieteicams lietot uz gaišāka fona pamata, kas simbola elementiem ļauj izcelties. Par pamata krāsu iespējams izvēlēties balto toni, vai akcentu krāsas gaišās versijas, kas definētas sadāļā "Krāsu palete".

Gadījumos, kad tiek lietots melnbalts krāsu salikums, simbolu jālieto vienkrāsainā versijā (balts fons/melns simbols – melns fons/balts simbols).



03

Nepareizs simbola lietojums


Vienmēr ir svarīgi ievērot vadlīnijās noteiktos pamatprincipus, lai saglabātu zīmola konsekveci un vienotu tēlu.

Ieteicams izvairīties no nepareizas simbola pielietošanas, kas nesakrīt ar iepriekš vadlīnijās norādīto – izmēru, krāsām, elementu savstarpējo novietojumu, kompozīciju u.c.


Vienmēr pārliecinies, ka simbols netiek lietots kādā no šiem veidiem.




⊗ Nestiept horizontāli



⊗ Nestiept vertikāli



⊗ Nerotēt



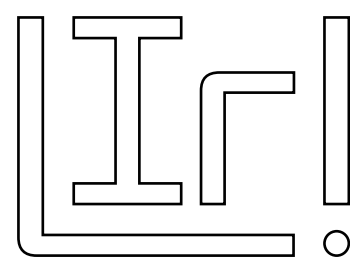
⊗ Nemainīt kompozīciju




⊗ Nenoņemt elementus



⊗ Nelietot ēnu efektus



⊗ Nelieot līnijas kontūru



⊗ Nelietot svešas krāsas



⊗ Nemaskēt fotogrāfijas

04

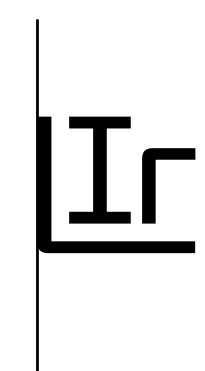
Minimālais logotipa un simbola izmērs

Lai logotips vienmēr būtu pamanāms arī mazāka izmēra komunikācijas materiālos, vienmēr pārlicinies, ka simbols nav mazāks par norādīto izmēru.

Minimālā izmēra ievērošana nodrošinās, ka logotips un simbols gan digitālajā vidē, gan drukā saglabās oriģinālo formu tīrību un lasāmību, kas ļoti svarīgā zīmola atpazīstamības veidošanai.


The diagram shows the full logo 'Limbažu novads' in a sans-serif font. Two vertical lines are drawn on either side of the text, extending from the top of the 'L' to the bottom of the 's', to indicate the minimum width required for the logo to be legible.

Minimālais logotipa platums
20 mm / 80 px

The diagram shows the logo symbol 'Lr!' in a stylized, bold font. Two vertical lines are drawn on either side of the symbol, extending from the top of the 'L' to the bottom of the 'r!', to indicate the minimum width required for the symbol to be legible.

Minimālais simbola platums
10 mm / 25 px

Limbažu novads



Dizainu izstrādāja:
Reflect Studio
2022. gadā

Kontakti:
hello@reflectstudio.eu

Adresse:
Andrejostas iela 17, Rīga, Latvija

Uzzini vairāk:
reflectstudio.eu