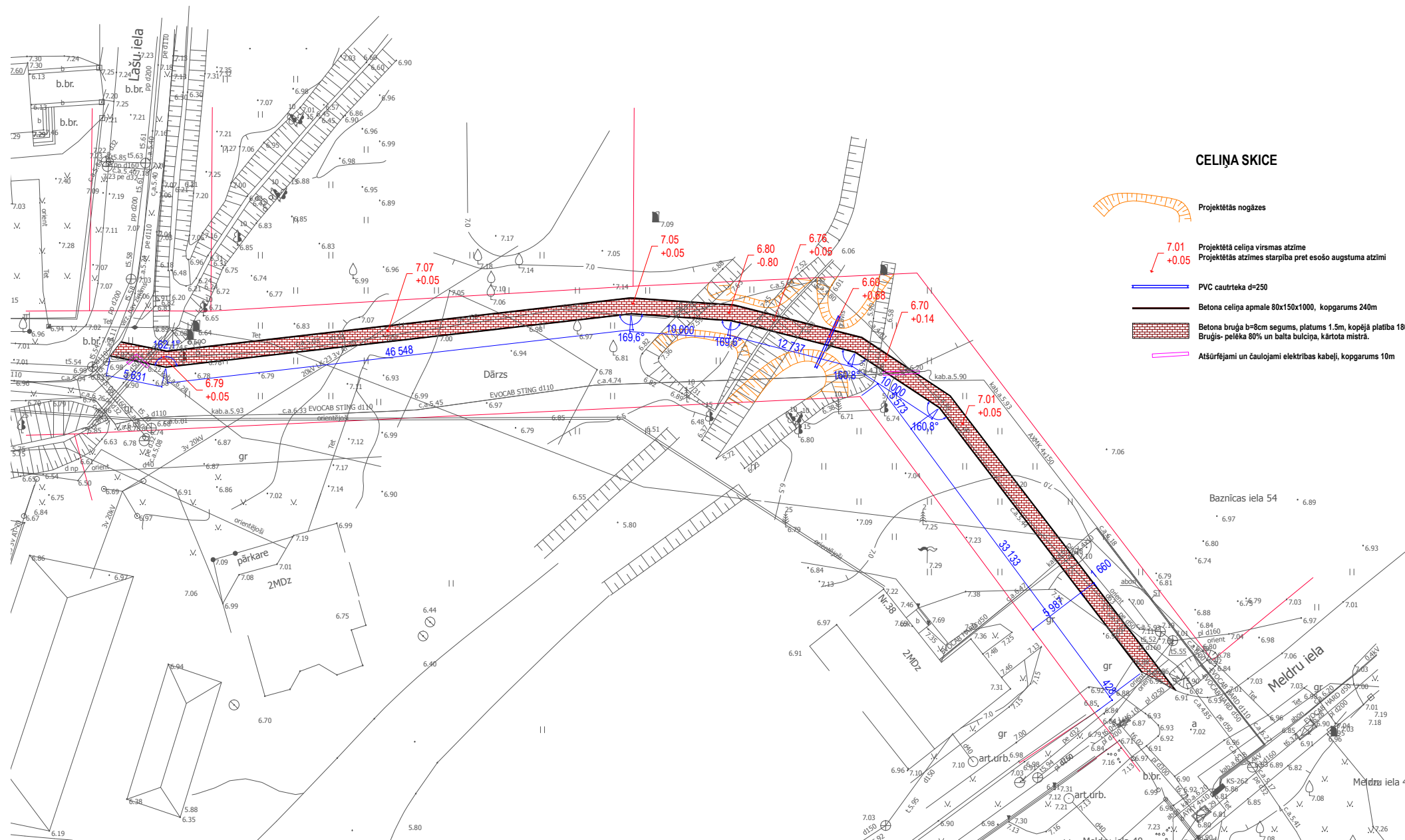








Pielikums Nr.5 CELIŅA SHĒMA



CELIŅA SKICE

-  Projektētās nogāzes
-  7.01 +0.05
Projektētā celiņa virsmas atzīme
Projektētās atzīmes starpība pret esošo augstuma atzīmi
-  PVC caurteka d=250
-  Betona celiņa apmale 80x150x1000, kopgarums 240m
-  Betona bruģa b=8cm segums, platums 1.5m, kopējā platība 180m²
Bruģis- pelēka 80% un balta bulciņa, kārtota mistrā.
-  ATŠŪrfējami un čaulojami elektrības kabeli, kopgarums 10m